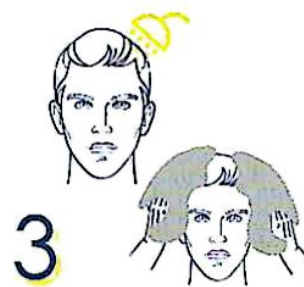




1 Was het haar en de  
hoofdhuid met Bioclenz  
of Hydroclenz.



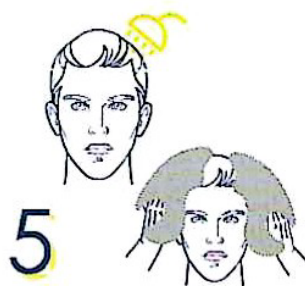
2 Laat het product 2-3  
minuten intrekken.



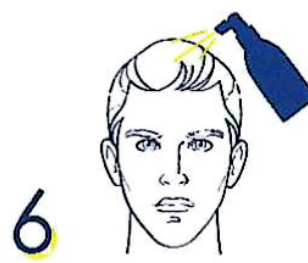
3 Spoel het haar goed  
uit en maak het  
handdoekdroog.



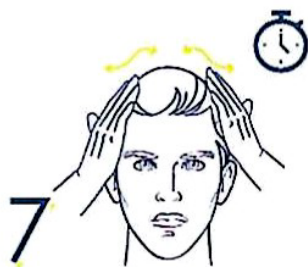
4 Breng Therapeutic  
aan op het haar en de  
hoofdhuid en laat 2-3  
minuten intrekken. Dit  
kan koud aanvoelen op de  
hoofdhuid.



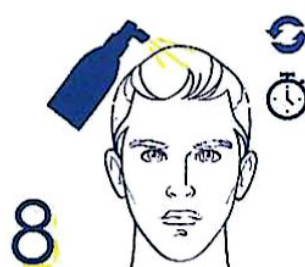
5 Spoel het haar goed  
uit en maak het  
handdoekdroog.



6 Houd de Numinox spray  
tegen de hoofdhuid  
en breng aan op de te  
behandelen plekken.  
Gebruik ongeveer 4-6  
sprays.\*



7 Verdeel met de  
vingertoppen over de  
hoofdhuid. U zult een  
rode, warme gloed  
ervaren. Dit trekt weg na  
ca. 20 minuten



8 Breng Numinox opnieuw  
aan op een droge  
hoofdhuid na 12 uur.